

# Kurzanleitung zum Umgang mit dem ESG-Moodle

## Einloggen in Moodle

Die Adresse <https://moodle.bretten-esg.logoip.de> mit einem Webbrowser aufrufen und mit dem Schüleraccount (Rechnerzugang der Schule, nicht der Webuntis-Zugang) einloggen.

Moodle-ESG Login

Sie sind nicht angemeldet. (Login)

Deutsch (de)

**Zur Nutzung ist ein Login notwendig**

Geben Sie Ihren Anmeldenamen und das Kennwort ein  
(Cookies müssen in Ihrem Browser aktiviert sein! ?)

Anmeldename: bjoern.braun  
Kennwort: ●●●●●●●● Login

Einige Kurse sind für Gäste zugelassen  
Als Gast anmelden

Anmeldename oder Kennwort vergessen?  
Ja, bitte beim Login helfen

Sie sind nicht angemeldet. (Login)

Startseite

## Zugriff auf den gewünschten Kurs

In „Kursbereiche“ den gewünschten Kurs auswählen. Hier exemplarisch: 8d. Anklicken.

Edith-Stein-Gymnasium Bretten  
UNESCO Projektschule

Sie sind angemeldet als 1 Client (Logout)

Deutsch (de)

Nachrichten der Website  
Ich möchte das Forum abonnieren  
(Es wurden bisher keine Nachrichten gepostet.)

Kursbereiche

Klassenstufen

Klasse 5	
5a	5
5b	5
5c	5
Klassenübergreifender Unterricht	
Klasse 6	
6a	6
6b	6
6c	6
6d	6
Klassenübergreifender Unterricht	5
Klasse 7	
7a	7
7b	7
7c	7

Kalender  
March 2020

Mo	Di	Mi	Do	Fr	Sa	So
						1
2	3	4	5	6	7	8
9	10	11	12	13	14	15
16	17	18	19	20	21	22
23	24	25	26	27	28	29
30	31					

Es öffnet sich eine Seite mit den in der Klasse 8d vorhandenen Kursen

Moodle-ESG: Kurse

Sie sind angemeldet als 1 Client (Logout)

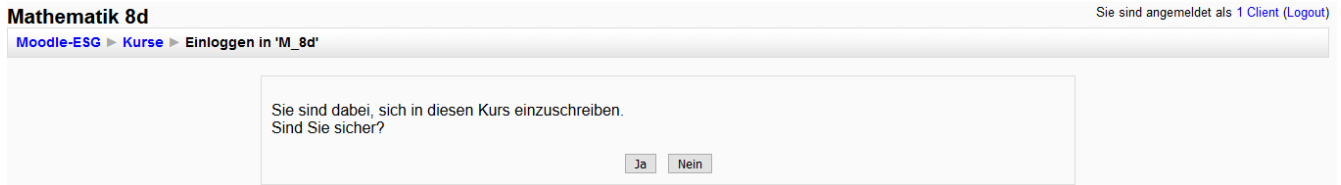
Moodle-ESG > Kursbereiche > 8d

Kursbereiche: Klassenstufen / Klasse 8 / 8d

Kurse suchen: Start

- GK 8d
- WBS 8d
- Chemie 8d
- Physik 8d
- Geschichte 8d
- Biologie 8d
- Geographie 8d
- Englisch 8d
- Deutsch 8d
- Mathematik 8d

Anklicken des gewünschten Kurses, hier exemplarisch Mathematik.

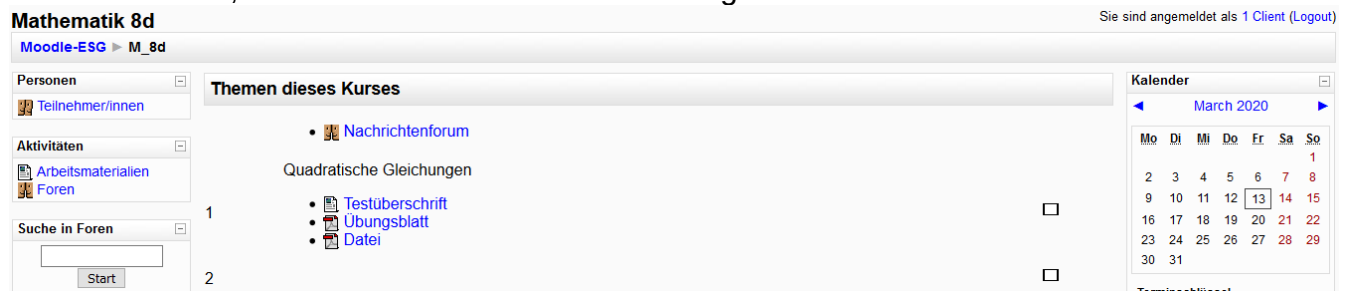


Beim ersten Betreten dieses Kurses wird man gefragt, ob man ihm wirklich beitreten will. „Ja“ anklicken. Hierbei kann es zu folgender Fehlermeldung kommen:

## 400 Bad Request

The plain HTTP request was sent to HTTPS port

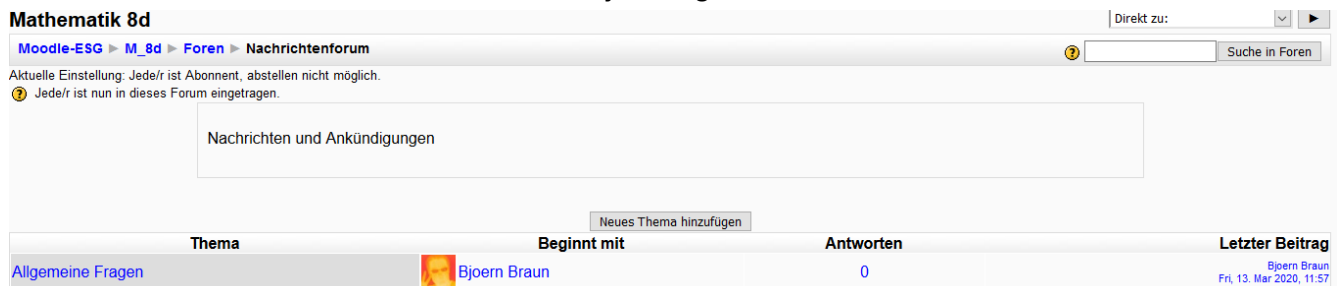
Diese kann ignoriert werden, man kann z.B. durch mehrfaches Drücken der Zurück-Taste des Browsers wieder auf die Startseite des ESG-Moodles und dann erneut zum Kurs. Wenn man ihn nun anklickt, wird man direkt auf die Kursseite geleitet:



Hier sind dann nach Themen sortiert die bisher vom jeweiligen Fachlehrer bereitgestellten Dateien und Dokumente, diese können durch Anklicken geöffnet bzw. heruntergeladen werden.

## Nachrichtenforum der einzelnen Kurse

Anklicken von „Nachrichtenforum“ auf der jeweiligen Kursseite führt zu:



Hier kann der Fachlehrer auch grundlegende Informationen zum weiteren Ablauf des Kurses hinterlegen. Hier wurde z.B. bereits das Thema „Allgemeine Fragen“ eröffnet. Klickt man es an, sieht man, was hierin bereits geschrieben wurde (bisher eine Nachricht des Lehrers). Jeder Schüler kann hierauf antworten (für alle lesbar), bzw. selbst ein neues Thema erstellen, auf das jeder Antworten kann.

